








Dessine un cochon en suivant le modèle.




Trace un petit rond
dans un grand rond.
Fais deux points
pour les yeux
et deux points pour
les narines.



Trace un gros rond
pour le corps
et quatre traits
pour les pattes.



Termine le cochon
en traçant deux
pointes pour
les oreilles et un
tortillon pour
la queue.



Objectif • Reproduire un dessin complexe à partir de formes simples.

Conseil • On peut proposer à l'enfant de reprendre le matériel du puzzle (fiche matériel page 69) pour matérialiser les étapes successives du dessin.